


教學助理 課輔注意事項



- ★TA請至EP平台/校內連結區，填寫期初問卷。
- ★請於第一次課輔時告知課輔學生填寫期初問卷。

學期初

國立臺南大學電子歷程

校務系統(選課系統)帳號： 帳號 密碼： 密碼

★南大首頁

🏠回EP首頁

[連結:學生學習歷程平台首頁](#)

校內連結

- 112(2)教學助理自我評估表(期初)**
- 112(2)自主學習團體問卷(期初)
- 112(2)課業增能輔導問卷(期初)
- 112(2)校外實習/見習問卷(寒假、期初)
- 112(2)教學助理自我評估表【期末】
- 112(2)自主學習團體問卷【期末】
- 112(2)課業增能輔導問卷【期末】
- 112(2)校外實習/見習問卷【寒假、期末】

★課輔結束一週內將「補救教學助理學習檔案」上傳EP平台/我的桌面/增能課業輔導專區。

★TA填寫期末問卷。

★轉知課輔學生填寫期末問卷。

學期末

國立臺南大學電子歷程

校務系統(選課系統)帳號: 帳號 密碼: 密碼

★南大首頁

🏠回EP首頁

連結:學生學習歷程平台首頁

校內連結

- 112(2)教學助理自我評估表(期初)
- 112(2)自主學習團體問卷(期初)
- 112(2)課業增能輔導問卷(期初)
- 112(2)校外實習/見習問卷(寒假、期初)
- 112(2)教學助理自我評估表【期末】**
- 112(2)自主學習團體問卷【期末】
- 112(2)課業增能輔導問卷【期末】
- 112(2)校外實習/見習問卷【寒假、期末】

TA課輔用表單 下載處



TA符合**高教公共性經濟不利學生**身分資格之一項者(有獲學雜費減免、大專弱助計畫補助、原住民、家庭突遭變故經學校審核通過者、懷孕學生、扶養未滿3歲子女學生、攜手點燈)，請於核定公告後，可逐月至學務線上管理系統，申請**高教公共性-伴學成長助學金-輔導**。

學務線上管理系統

(1) 高教公共性助學金，全面改為線上申請。請至[學務線上管理系統]/高教深耕公共性學習輔導，申請開案。

PERMA：高教深耕公共性學習輔導



S01：需求評估申請

(2) 經導師、系主任線上簽核後，請3日內至教發中心完成學習輔導諮詢開案程序->線上審核。

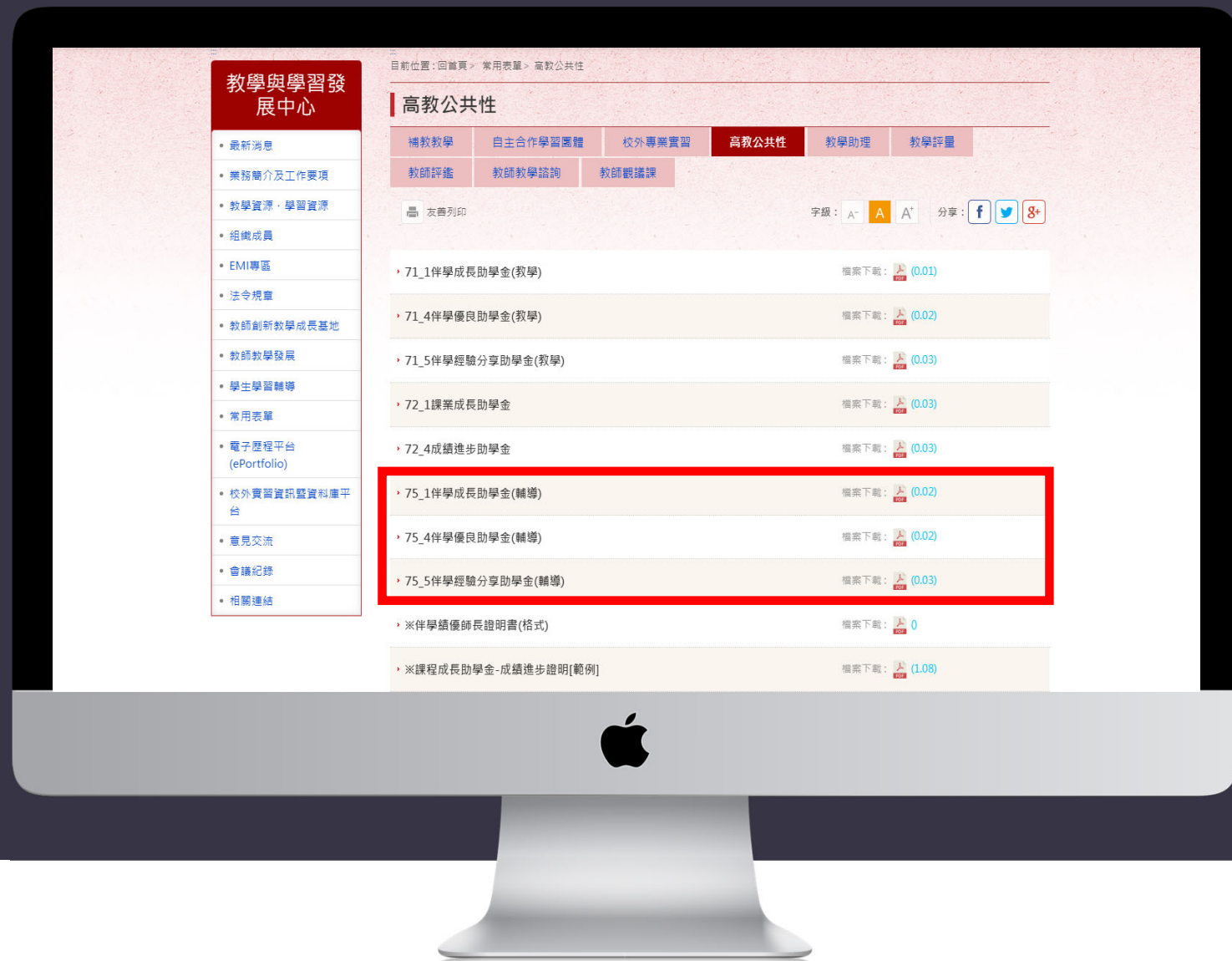
(3) 完成開案者，開通S03申請功能，請逕行至系統申請書(可申請多筆)。

S03：輔導方案獎助學金 申請

(4) 經獎補助業管單位核定補助者(系統會email通知)，請未曾於本校建立匯款帳號者，向盡速至業管單位繳交綜合所和稅收據或匯款申請書。

大學部日間制學生適用

高教公共性申請表下載處



★申請高教公共性「伴學成長助學金-輔導」之教學助理，期末需額外完成以下作業：

至EP平台/文章徵稿專區，投稿「伴學成長助學金-輔導」學習心得分享(高教公共性)(至少1,000字)。

學期末

文章徵稿

提醒您：

1. 請先在您的學習札記中寫好文章，再到此進行投稿。
2. 點擊「標題」以開始進行投稿。
3. 點擊「投稿文章數」查詢您目前的投稿狀態。
4. 通過接受的稿件將刊載於電子歷程首頁之中。

[下載投稿方式說明文件](#)

112(2)伴學成長方案-教學(高教公共性)

徵稿日期：2024-02-19 至 2024-07-31 稿費：無 投稿件數(0)

112(2)伴學成長方案-輔導(高教公共性)

徵稿日期：2024-02-19 至 2024-07-31 稿費：無 投稿件數(0)

112(2)課程成長方案(高教公共性)

徵稿日期：2024-02-19 至 2024-07-31 稿費：無 投稿件數(0)

NUTN電子歷程EP平台

<https://ep2.nutn.edu.tw/>

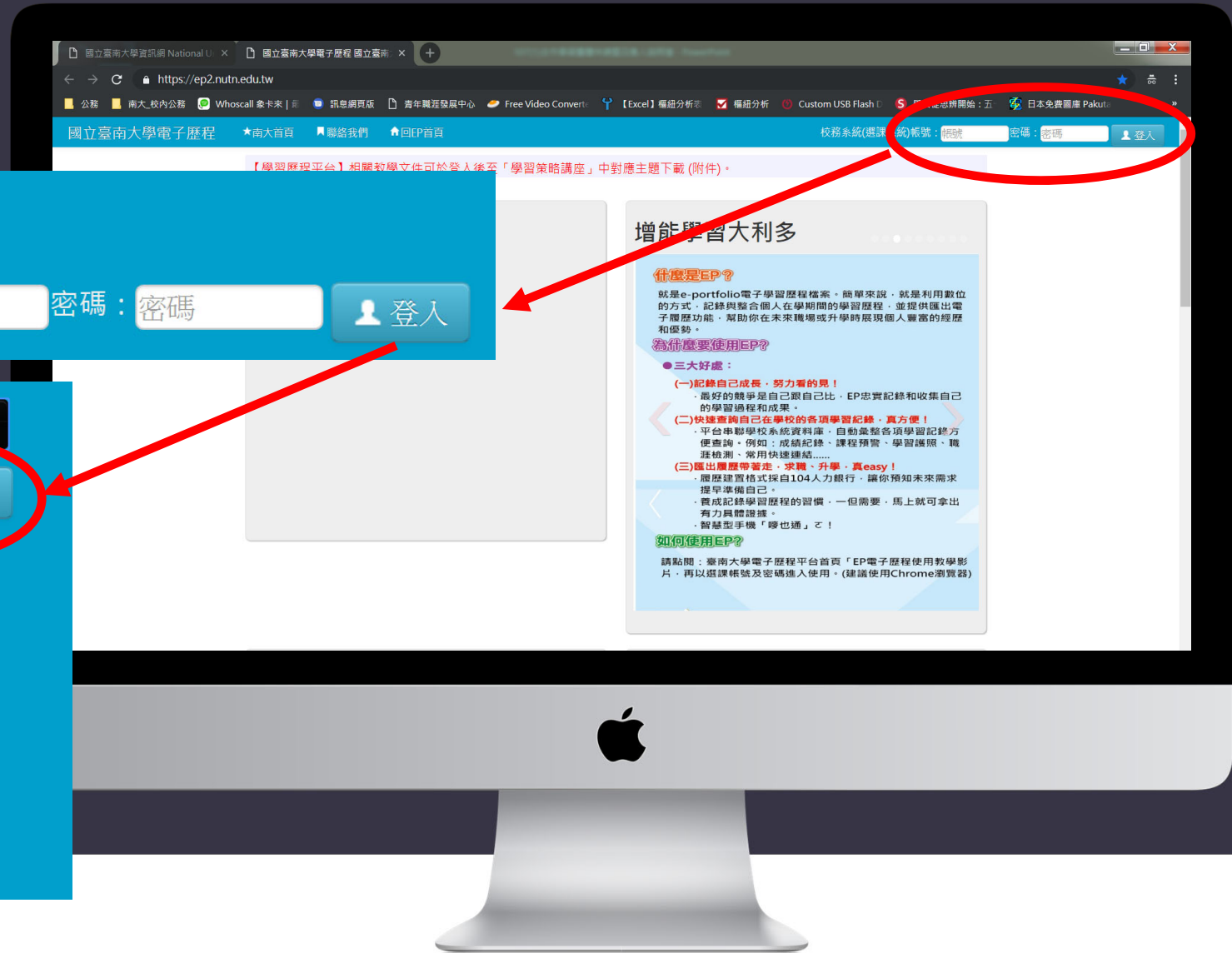


- U 快速建立在學各項學習紀錄!
- U 紀錄自己成長，努力看的見!
- U 觀看歷屆學習講座，好容易!
- U 讀書心得&文章分享好爬文!
- U 畢業匯出履歷，求職沒煩惱!

補救教學助理 如何上傳期末 成果檔案?

1. 登入EP平臺





國立臺南大學電子歷程

校務系統(選課系統)帳號： 密碼：

國立臺南大學電子歷程

☺ 王小明 您好

- ★ 南大首頁
- 📄 聯絡我們
- 🏠 回EP首頁
- 📧 通知訊息(0)
- 👤 好友邀請(0)

我的桌面

基本功能



學生功能



2. 進入我的桌面/學生功能/ 增能課業輔導填報



補救教學輔導

107

學年度

2

學期

查詢

課程名稱	申請人	申請人數	實際人數	修改人數	資料上傳
微積分(二)	黃建中	5	5	修改人數	資料上傳
微積分(二)	黃建中	6	6	修改人數	資料上傳

微積分(二) - 課輔資料上傳

請選擇要上傳的檔案：

選擇檔案 未選擇任何檔案

開始上傳

序	檔案名稱	檔案大小	上傳日期	移除
1	學習歷程檔案.docx	307.42 KB	2019/6/27 下午 06:32:53	移除

3.查詢學期

4.選擇資料上傳

補救教學輔導

107

學年度

2

學期

查詢

課程名稱	申請人	申請人數	實際人數	修改人數	資料上傳
微積分(二)	黃建中	5	5	修改人數	資料上傳
微積分(二)	黃建中	6	6	修改人數	資料上傳

修改人數

學號 :

新增

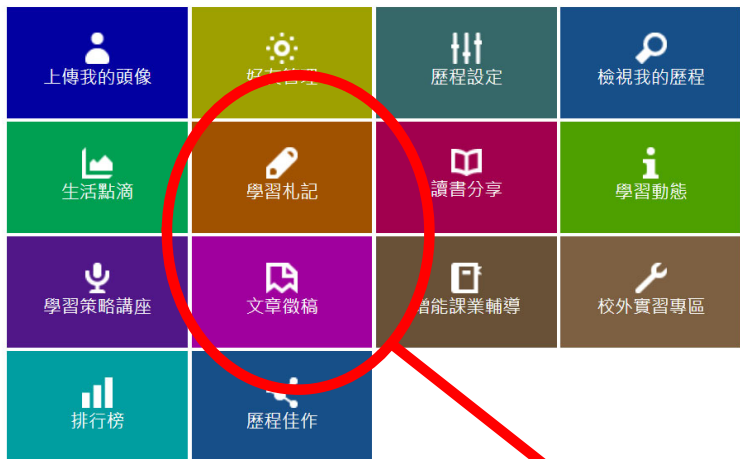
學號	姓名	班級	移除
S10712345	李○蓉	生科二	移除
S10723456	董○潔	生科二	移除
S10734567	李○琳	生科二	移除
S10745678	韓○伶	生科二	移除
S10756789	黃○筠	生科二	移除

回列表

5.可隨時修正
課輔學生人數

我的桌面

基本功能



學生功能



申請公共性助學金者，如何投稿心得？

1. 文章徵稿區 > 先點選
2. 學習札記區 > 建立文章
3. 文章徵稿區 > 進行投稿

下載投稿方式說明文件



A screenshot of the '文章徵稿' (Article Submission) page. The page title is '文章徵稿'. Below the title, there are instructions for submission. A red box highlights the '下載投稿方式說明文件' (Download Submission Method Guide File) button. Below the instructions, there are three submission categories, each with a submission date range, fee, and number of submissions.

國立臺南大學電子歷程 *南大首頁 *回EP首頁 通知訊息(0) 好友邀請(0)

文章徵稿

提醒您：
1. 請先在您的學習札記中寫好文章，再到此進行投稿。
2. 點擊「標題」以開始進行投稿。
3. 點擊「投稿文章數」查詢您目前的投稿狀態。
4. 通過投稿的稿件將刊登於電子歷程首頁之中。

下載投稿方式說明文件

112(2)伴學成長方案-教學(高教公共性)
徵稿日期：2024-02-19 至 2024-07-31 稿費：無 投稿件數(0)

112(2)伴學成長方案-輔導(高教公共性)
徵稿日期：2024-02-19 至 2024-07-31 稿費：無 投稿件數(0)

112(2)課程成長方案(高教公共性)
徵稿日期：2024-02-19 至 2024-07-31 稿費：無 投稿件數(0)